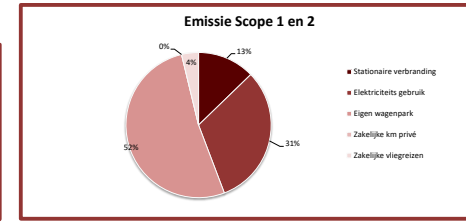
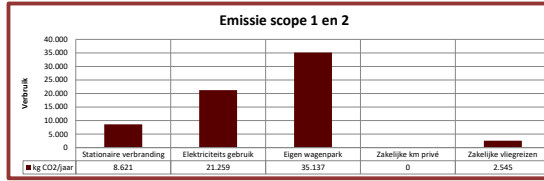


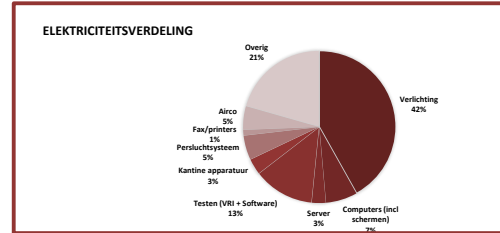
Uitstoot per categorie

Eindresultaat scope 1& 2	kg CO2/jaar	Eenheid	Percentage
Stationaire verbranding	8.621	kg CO ₂ / jaar	13%
Elektriciteits gebruik	21.259	kg CO ₂ / jaar	31%
Eigen wagenpark	35.137	kg CO ₂ / jaar	52%
Zakelijke km privé	0	kg CO ₂ / jaar	0%
Zakelijke vlieguren	2.545	kg CO ₂ / jaar	4%
Totaal	67.562	kg CO₂ / jaar	100%



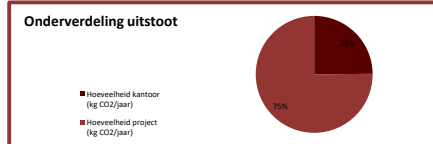
Elektriciteitsverdeling

Totaal per categorie	Hoeveelheid	Eenheid	Percentage
Verlichting	16.602	Kwh	42%
Computers (incl schermen)	2.675	Kwh	7%
Server	1.183	Kwh	3%
Testen (VRI + Software)	5.145	Kwh	13%
Kantine apparatuur	1.347	Kwh	3%
Persluchtstelsel	2.074	Kwh	5%
Fax/printers	473	Kwh	1%
Airco	2.000	Kwh	5%
Overig	8.164	Kwh	21%
Totaal	39.662	Kwh	100%



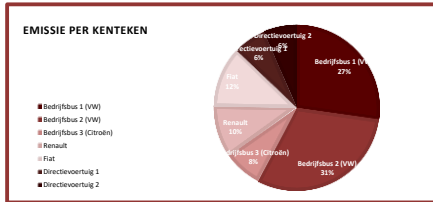
Onderverdeling naar kantoor en productie

Totaal per categorie	Hoeveelheid (kg CO2/jaar)	% Kantoor	% Project	Hoeveelheid kantoor (kg CO2/jaar)	Hoeveelheid project (kg CO2/jaar)
Stationaire verbranding	8.621	69%	31%	5.948	2.673
Elektriciteits gebruik	21.259	51%	49%	10.842	10.417
Zakelijke km privé	0	100%	0%	0	0
Eigen wagenpark	35.137	0%	100%	0	35.137
Zakelijke vlieguren	2.545	0%	100%	0	2.545
Totaal	67.562	25%	75%	16.790	50.772



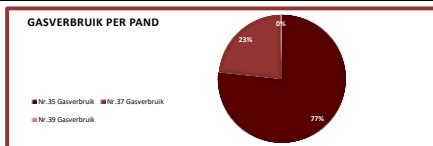
Brandstof onderverdeling per kenteken

Kenteken	Liter / jaar	kg CO ₂
Bedrijfbus 1 (VW)	2.939	9.570
Bedrijfbus 2 (VW)	3.288	10.707
Bedrijfbus 3 (Citroën)	809	2.634
Renault	1.251	3.530
Fiat	1.289	4.197
Directievoertuig 1	-	2.249
Directievoertuig 2	-	2.249
Totaal	9.577	35.137



Onderverdeling gasverbruik

Gasrekening	Verbruik in m ³
Nr.35 Gasverbruik	3.097
Nr.37 Gasverbruik	927
Nr.39 Gasverbruik	16
Totaal	4.040



Resultaten ten opzichte van vorige jaren

	Referentiejaar													Index i.o.v. 2011
	2011	2012	2013	2014	2015	2016	2017	2018	2019	2020	2021	2022	2023	
CO ₂ -uitstoot totaal (kg)	107.626	99.850	71.266	65.884	41.663	41.821	47.517	57.508	56.867	44.733	63.737	59.967	67.562	63%
CO ₂ -uitstoot/ftre (kg)	6.103	5.662	4.284	4.370	3.415	3.428	3.641	4.772	5.085	3.230	4.536	4.238	4.276	78%
Elektriciteit	26.684	24.450	431	748	802	2.932	2.697	2.951	24.536	20.873	21.259	21.259	21.259	80%
Aardgas	11.894	10.379	9.709	9.663	8.194	8.512	9.516	8.870	10.164	8.550	9.802	8.353	8.621	72%
Woon-werkverkeer	23.841	19.279	13.650	11.615	9.334	7.671	9.364	9.787	7.903	6.272	7.057	6.340	6.210	26%
Eigen wagenpark + zakelijke km privé	45.207	45.742	43.019	41.730	23.133	24.958	28.030	44.839	41.458	33.233	28.477	28.838	35.137	78%
Vliegkilometers	0	0	4.257	2.128	0	0	0	863	2.548	0	922	1.903	2.545	

